



*Masies Empordà*

## Dos parcelas contiguas totalmente planas para edificar de 865 m2 y 1.041 m2. (Maresme)



Dos parcelas contiguas totalmente planas para edificar de 865 m2 y 1.041 m2. Muro de contención de roca de Vic de 100 metros de fachada que protege las dos parcelas.

Vistas panorámicas mar y montaña. Todos los servicios. Orientación sur. A diez minutos de la salida autopista del Maresme dirección Sant Cebria.

Venta conjunta de ambas parcelas. Edificabilidad del 20%.

Posibilidad de negociación para la construcción de seis casa adosadas.

[Ver más información sobre esta propiedad en nuestra página web](#)

**Ref:** 5014

**Precio:** 1200000.00 €

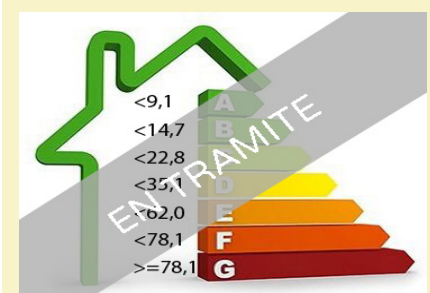
**Localidad:** [MARESME](#)

**Tipo:** [TERRENO/PARCELAS/SOLARES](#)

**Clasificación:** [Propiedades en venta](#)

**Construcción:** 0 m2

**Terreno:** 1907 m2



Calificación energética






*Masies Empordà*

+34 972 620 112 +34 606 213 800 +34 619 075 119  
info@masiesemporda.com - www.masiesemporda.com



# *Masies Empordà*



# *Masies Empordà*

+34 972 620 112 +34 606 213 800 +34 619 075 119  
info@masiesemporda.com - www.masiesemporda.com